SZÉF HASZNÁLATA:

1. A széf kódolása

a.) Nyomja meg a széf ajtajának belső oldalán található piros gombot amíg nem sípol

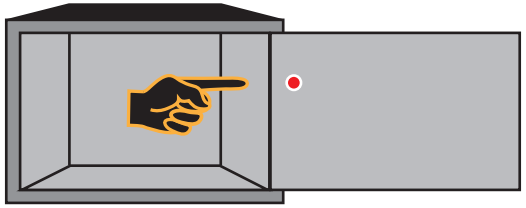

b.) Üsse be az ön általa választott 3-4 számjegyű kódot majd a „B" gombot

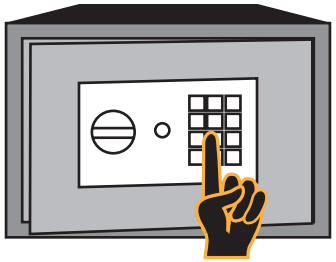

c.) Ismételje meg újból az előző lépést, hogy rögzítse a kódot. Ha sikeres volt sárga majd zöld lámpa fog felvillanni.

2. Zárja be a széfet és fordítsa rá a gombot balra.

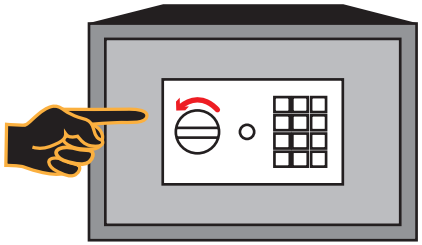

3. Nyitáshoz üsse be az ön titkos kódját majd utána a B gombot, majd fordítsa el jobbra a gombot. Ha rossz kódot ütött be 20 másodpercet, ha másodszor is rossz kódot adott meg 5 percet kell várni a következő kísérletig.

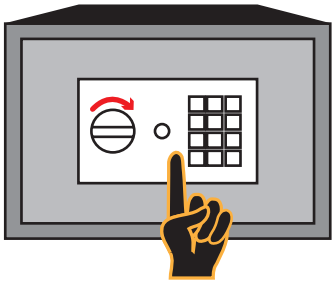

4. Kérjük hogy távozáskor a széf ajtaját hagyja nyitva.

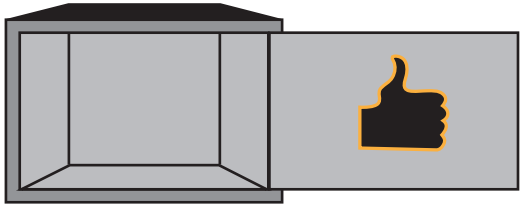

SAFE-BENUTZUNG:

1. Die Kodierung des Safes

a.) Drücken Sie den roten Knopf an der Innerseite der Safetür und Sie werden einen Pfeifton hören

b.) Bitte den Kod eingeben (3-4 Zahlen) dann den „B" Knopf drücken

c.) Zur Kontrolle geben Sie den Kod noch einmal ein, dann wie erstes mal drücken Sie Knopf „B". Wenn Sie den richtigen Kode eingegeben haben, dann wird zuerst die gelbe Lampe aufleuchten, dann auch die grüne.

2. Schliessen Sie die Tür und drehen Sie den Knopf nach links.

3. Zum Öffnen geben Sie Ihren Geheimkode ein, dann den „B" Knopf drücken, dann drehen Sie den Knopf rechts. Wenn Sie einen falschen Kode eingegeben haben, müssen Sie erst 20 Sekunden, nächstes mal 5 Minuten warten.

4. Bitte bei der Abreise die Tür offen lassen! Vielen dank!